

Table des matières de cet ensemble

Table des matières de cet ensemble	1
Description du véhicule	2
Données standard du véhicule	2
Poids admissibles	2
Consommation/émission de CO2 [WLTP]	2
Consommation/émission de CO2 [NEDC]	2
Remarques sur les valeurs de consommation et d'émissions de CO2	3
Configuration pour : L08VAE02 / TGE 3.180 4X2F SB	4
Conditions générales de vente Véhicules neufs	9

Description du véhicule

Données standard du véhicule

Véhicule	MAN TGE châssis avec simple cabine
Description variante	TGE 3.180 4X2F SB
Type de véhicule	Châssis avec cabine
Exécution	TGE traction avant boîte auto. 8 vitesses
Puissance du moteur [kW]	130,00
Vitesse maximale [km/h]	158
Empattement [mm]	3.640
Norme antipollution	Norme d'émission, Euro 6 AR

Poids admissibles

Poids total [kg]	3.500
Poids à vide avec chauffeur [kg]	2051
Charge utile [kg]	1449.0
P.T.R.A. [kg]	6.000
Charge sur essieu AV [kg]	2.100
Charge sur essieu AR [kg]	2.100
Charge du toit [kg]	100

Consommation/émission de CO2 [WLTP]

Consommation [WLTP] (combinée) [l/100km]	10.5
Émission de CO2 [WLTP] (combinée) [g/km]	276

Consommation/émission de CO2 [NEDC]

Consommation combinée [NEDC]	---
Émission de CO2 combinée [NEDC]	---

Remarques sur les valeurs de consommation et d'émissions de CO2

*Les valeurs de consommation et d'émission spécifiées ont été déterminées selon les méthodes de mesure prescrites par la loi. Depuis le 1er septembre 2017, certains véhicules neufs sont déjà homologués selon la procédure d'essai des véhicules légers harmo

Configuration pour : L08VAE02 / TGE 3.180 4X2F SB

Explication	■ Équipement	
Moteur et boîte de vitesses	■ Norme d'émission, Euro 6 AR	630CN
	■ Traction	630KR
	■ Sans limitation de la vitesse maximale	631LA
	■ Moteur diesel 4 cyl. 2,0 l moteur 03N.G	631QF
	■ Boîte de vitesses automatique, 8 rapports	631SC
	■ Moteur turbodiesel 4 cylindres 2,0 l/130 kW(4V) BIT, moteur complet Common Rail : TK1/TK4	633BA
	■ Système d'alimentation en carburant, diesel	633CA
	■ Système de démarrage/arrêt du moteur avec récupération de l'énergie de freinage	635DB
	■ Démarrage du moteur standard	635HA
Cadre et pièces d'équipement	■ Préparation pour dispositif d'attelage (avec stabilisation de l'attelage et boîtier électronique sans faisceau de câbles, prise électrique, support d'attelage)	630DD
	■ Préparation pour hayon élévateur, mécanique et électrique	630WT
	■ Premier approvisionnement du réservoir avec 15 l	632JL
	■ Empattement standard 3 640 mm	634AE
	■ Support d'extrémité en version étroite avec L = 1 149 mm et H = 225 mm, vissée	637VL
Train de roulement	■ Système de suspension/amortisseurs renforcés et stabilisation renforcée	631BH
	■ Pont AR « Standard »	633PA
	■ Frein à disque avant, 16"	637WK
Variantes de charge, carrosseries et équipements	■ Sans augmentation ou diminution du poids total autorisé	630AA
	■ Catégorie de poids essieu AV catégorie de poids 2	631PB
	■ Gamme de poids à vide 1	632NB
	■ Homologation comme 3,5 t	635B0
	■ Essieu avant, renforcé	637IB
	■ P.T.A.C. 3 500 kg	637TB
	■ Poids essieu AV, version 2	638CD
Roues	■ Cache de roue au milieu avec emblème chromé	633KB

Installation électrique, chauffage et climatisation

- 4 roues en acier 6 1/2 J x 16 avec capacité de charge de 1 050 kg, couleur noire 633LD
- Pneus 235/65 R 16 C 115/113 R, coefficient de résistance au roulement optimisé 633TC
- Pneus sans détermination de marque des pneus 633WA
- Kit de réparation pour pneu : compresseur 12 V et produit d'étanchéité pour pneu 633YD
- Pneus été 633YH

- Batterie 520 A (92 Ah) 630MA
- Batterie à capacité augmentée 630PC
- Tension de service 12V 630WA
- Système antidémarrage électronique 631EA
- Bornier électrique et KFG 1 avec programmation carrossier 631JD
- Alternateur triphasé 180 A 631NB
- 2e batterie (batterie AGM) avec relais de coupure et surveillance de batterie 637QD

Éclairage

- Feux de jour avec allumage (automatique) des feux de route, fonction « Leaving home » et fonction manuelle « Coming home » 631II
- Sans 3e feu stop 631VA
- Doubles phares halogènes 632BA
- Préparation pour éclairage de l'espace de chargement 632DE
- Phares antibrouillard avec feu de virage inclus 633EH
- Feux de position avant sur le pavillon 633HB
- Préparation pour feux AR avec câble rallongé (longueur de câble +1,5 m) 634KE
- Feux de position latéraux 635AC
- Éclairage des marchepieds 637CB

Cabine extérieure et carrosserie

- Rétroviseurs extérieurs, réglage et chauffage électriques 630GB
- Rétroviseur extérieur à étrier à gauche, convexe, avec clignotant à DEL intégré et zone grand angle 630KB
- Rétroviseur extérieur à étrier à droite, convexe, avec clignotant à DEL intégré et zone grand angle 630KI
- Pavillon standard 631AM
- Châssis avec simple cabine 632GC
- Grille protège-radiateur noire, avec baguette chromée 632LA

Cabine, intérieur

- Vitres latérales avant et arrière et lunette arrière en verre athermique teinté foncé 634LC
- Essuie-glace intermittent avec détecteur de lumière et de pluie 635KL
- Monogrammes du type, du poids total roulant autorisé et de la puissance 635NB
- Pare-brise en verre feuilleté à protection thermique 637NK
- Pare-chocs avant de couleur grise avec cache peint de la couleur du véhicule 637ZC
- Paroi arrière de cabine sans habillage 638BA
- Airbag conducteur 630EA
- Galerie de toit avec compartiments de rangement, deux emplacements DIN 1 et liseuse 630EM
- Pare-soleils rabattables et pivotants sur les côtés 630FN
- Levier de frein d'immobilisation, standard 630OA
- Mesures d'atténuation du bruit à l'intérieur Premium 631MC
- Compartiment à gants avec rabat verrouillable, éclairé 631UB
- Climatisation Climatronic dans la cabine 631ZM
- Véhicule à volant à gauche 632MK
- Volant multifonctions en cuir (3 branches), chauffant 632OD
- Version fumeurs : prise 12 V avec allume-cigare, cendrier et 4 porte-gobelets sur le tableau de bord 633PR
- Ceintures de sécurité automatiques 3 points avec réglage en hauteur à l'avant et rétracteur de ceinture pour le chauffeur 634CA
- Prises 12 V dans la cabine (trois dans le tableau de bord, une en plus dans le bâti de siège gauche sur les véhicules à volant à gauche) 634MC
- Système de contrôle du bouclage de la ceinture, contact électrique dans l'attache de ceinture ; sièges chauffeur et convoyeur 634TC
- 2 clés à télécommande radio 635AL
- Verrouillage centralisé avec télécommande radio et actionnement depuis l'intérieur 635PA
- Pack Chrome 637YB

Siègerie

- Siège oscillant « ergoActive » à gauche 634PJ
- Banquette passagers double à droite, avec casier de rangement, dossier central rabattable 634RH
- Revêtements de siège en tissu « Toronto Grid » 634WC
- Grey Mesh – MAN black/Noir titane – Gris palladium/Gris perle 638DC

Instruments et affichages	■ Tableau de bord	632FA
	■ Indicateur multifonctions « Plus »	632RC
	■ Régénération manuelle du FAP à l'arrêt	633JB
	■ Indicateur de maintenance 50 000 km ou 2 ans (variable)	634NH
Systèmes audio et de navigation	■ Module USB à double fonction 45 W	631GT
	■ 4 haut-parleurs : 2 tweeters, 2 woofers	632PC
	■ Système de navigation standard avec pack Média et Internet	633EC
	■ MAN Media Van Business	633NE
	■ Réception radio numérique (DAB+)	637CL
Communication	■ MAN SmartLink	632R2
	■ MAN Connect (services d'appel / InVehicle Apps / navigation en fonction du terminal), avec OCU high	633FD
	■ Module à 3 touches	634EB
	■ Interface pour téléphone portable	637LC
	■ Avec commande vocale	638IB
Systèmes d'assistance	■ Aide au démarrage en côte	630BN
	■ Avertisseur acoustique pour marche arrière engagée, désactivable	630LJ
	■ Système de freinage d'urgence (pour régulateur de vitesse avec adaptation de la distance ACC jusqu'à 160 km/h)	630LR
	■ ESP avec blocage de différentiel électronique, régulation antipatinage (ASR) et ABS	630RS
	■ Régulateur de vitesse avec adaptation de la distance (ACC) avec limitation de la vitesse maximale et fonction d'arrêt	631RD
	■ Préparation pour caméra de recul	632KM
	■ Assistant feux de route « Light Assist »	632NL
	■ Assistant de maintien sur la voie actif	635EB
	■ Sans assistant de vent latéral	635HK
Compartiment passagers et de chargement	■ Sans poignée d'accès sur la cloison dans le compartiment de charge	631ZA
Packs d'équipement	■ Climatisation « Climatronic »	639HN

	<ul style="list-style-type: none"> ■ Pack "MAN Media Van Business Navigation" avec 4 haut-parleurs 639HP ■ Pack éclairage & visibilité 639IQ ■ Pack Confort Plus 639JN
Couleurs extérieures	<ul style="list-style-type: none"> ■ Blanc candy 638EA
Prestations de SAV	<ul style="list-style-type: none"> ■ Sans contrat de maintenance 634OA
Accessoires	<ul style="list-style-type: none"> ■ Outillage de bord 630RC ■ Trousse de premier secours, triangle de présignalisation et gilet de sécurité 637GE
Données spécifiques à l'utilisation et aux pays	<ul style="list-style-type: none"> ■ Documents de bord en flamand/français 630SE ■ Autorisation de circulation, supplément 631D9 ■ Conduite à droite 632OL ■ Version véhicule utilitaire léger jusqu'à 3 places 635MB ■ Pays d'homologation Belgique 636DM ■ Sans fréquence porteuse 637AC ■ Homologation N1 incomplète 637WC
Codes fiscaux	<ul style="list-style-type: none"> ■ Différenciation de classe de véhicule -7CP- 630BH ■ Plaque signalétique spéciale CE pour véhicules utilitaires 637EC
Équipement supplémentaire local	<ul style="list-style-type: none"> ■ Plaatsing JDK Profit-box met laadklep ZLA01



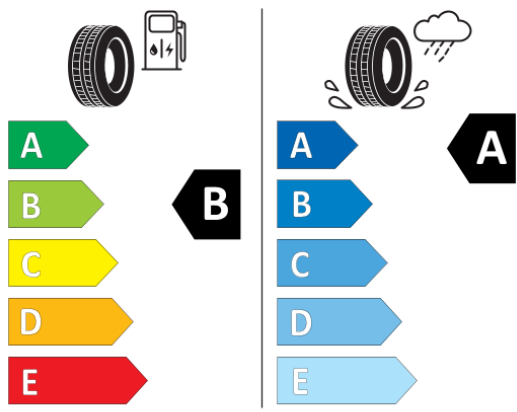
Conditions générales de vente Véhicules neufs

VanContact 4 Season



Continental 0451471

235/65 R 16 C 115/113 R C2



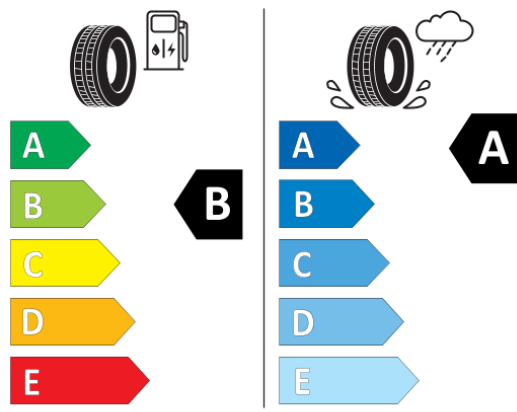
2020/740

BN 5397



Continental 0451177

235/65 R 16 C 115/113 R C2




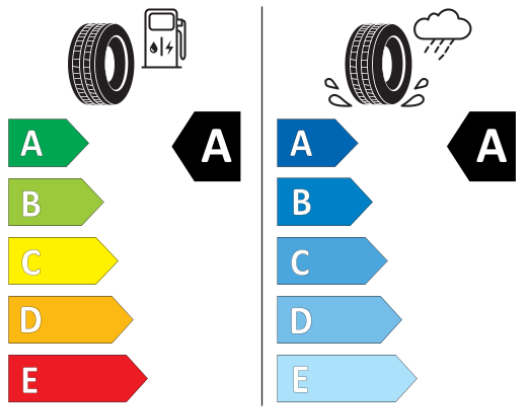
2020/740

Duravis R660 ECO



Bridgestone 21863

235/65 R16 C 8 PR 115/113 R C2



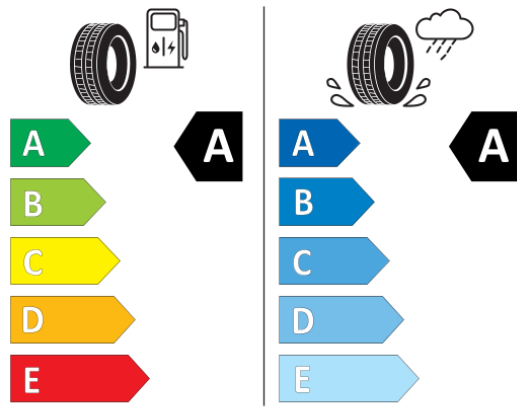
2020/740

GitiVan HD1



Giti Tire A4023

235/65R16C 115/113 R C2




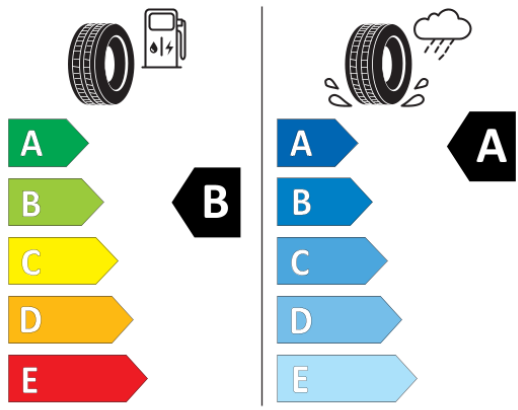
2020/740

LINAM VAN01A



FALKEN LNVN01A 326678

235/65R16C 115/113 R C2




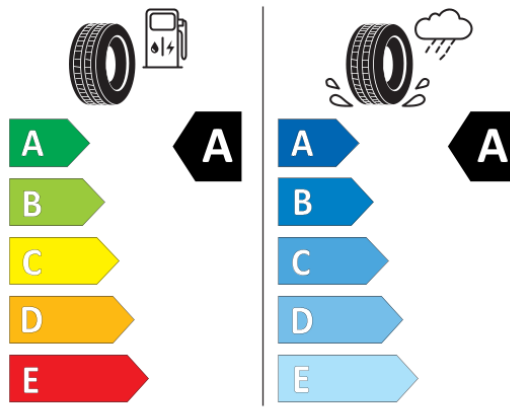
2020/740

Van Contact ECO



Continental 0451728

235/65 R 16 C 115/113 R C2



2020/740